

Montrons donc que

$$F'(p(t)) \cdot p'(t) = (\bar{F} \circ p)'(t).$$

En effet,

$$\begin{aligned}(\bar{F} \circ p)'(t) &= \frac{\partial F}{\partial x}(p(t)) \cdot (\operatorname{Re} p)'(t) + \\ &+ \frac{\partial F}{\partial y}(p(t)) \cdot (\operatorname{Im} p)'(t) \\ &= \left(\frac{\partial F}{\partial z} + \frac{\partial F}{\partial \bar{z}} \right)(p(t)) \cdot (\operatorname{Re} p)'(t) + \\ &+ \frac{1}{i} \left(\frac{\partial F}{\partial z} - \frac{\partial F}{\partial \bar{z}} \right)(p(t)) \cdot (\operatorname{Im} p)'(t) \\ &= \frac{\partial F}{\partial z}(p(t)) \cdot (\operatorname{Re} p)'(t) + \\ &+ \frac{1}{i} \left(-\frac{\partial F}{\partial \bar{z}} \right) \cdot (\operatorname{Im} p)'(t) \\ &= \frac{\partial F}{\partial z}(p(t)) \cdot ((\operatorname{Re} p)'(t) + i (\operatorname{Im} p)'(t)) \\ &= \frac{\partial F}{\partial z}(p(t)) \cdot p'(t) = \\ &= F'(p(t)) \cdot p'(t).\end{aligned}$$

Du coup,

$$\begin{aligned}\int_p f dz &= \int_a^b F'(p(t)) \cdot p'(t) dt = \\ &= \int_a^b (\bar{F} \circ p)'(t) dt = \\ &= F(p(b)) - F(p(a)) = F(z_1) - F(z_0)\end{aligned}$$

Cela montre l'énoncé pour une chaîne élémentaire.

Soit Γ un chaîne dans B de z_0 à z_1

On a $\Gamma = \{\gamma_1, \dots, \gamma_n\}$ où γ_i est une chaîne élémentaire de v_i à w_i dans B .

Comme Γ va de z_0 à z_1 , on a

$$\begin{aligned}\gamma_1(a_1) &= z_0 = v_1 \\ \gamma_1(b_1) &= w_1 = v_2 = \gamma_2(a_2)\end{aligned}$$

$$\gamma_n(a_n) = \gamma_{n-1}(b_{n-1}) = w_{n-1} = v_n$$

$$\gamma_n(b_n) = w_n = z_1$$

où $\gamma_i : [a_i, b_i] \rightarrow B$.

On a

$$\begin{aligned} \int_{\Gamma} f dz &= \int_{\gamma_1} f dz + \dots + \int_{\gamma_r} f dz \\ &= \frac{F(w_1) - F(v_1)}{\dots} + \frac{F(w_n) - F(v_n)}{\dots} = \\ &= -F(v_1) + F(w_n) = F(z_1) - F(z_0) \quad \square \end{aligned}$$

Corollaire Soit $f: B \rightarrow \mathbb{C}$ continue admettant une primitive F . Alors pour toute chaîne fermée Γ , on a

$$\int_{\Gamma} f dz = 0$$

Exemples. 1) Soit Γ une chaîne fermée dans \mathbb{C} . Alors

$$\int_{\Gamma} z^n dz = 0$$

pour tout $n \in \mathbb{N}$. En effet, z^n admet une primitive $\frac{1}{n+1} z^{n+1}$.

2) De même, la fonction holomorphe $z \mapsto z^n$ sur \mathbb{C}^* pour $n \in \mathbb{Z}, n \leq -2$ possède une primitive à savoir

$z \mapsto \frac{1}{n+1} z^{n+1}$. Du coup, pour toute chaîne fermée Γ dans \mathbb{C}^* , on a

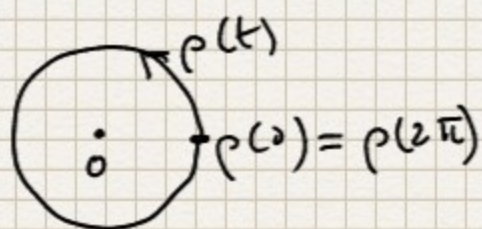
$$\int_{\Gamma} z^n dz = 0$$

pour tout $n \in \mathbb{Z}, n \leq -2$.

3) Montrons que la fonction $z \mapsto \frac{1}{z}$ sur \mathbb{C}^* n'admet pas de primitive sur \mathbb{C}^* . En effet, soit

$$\rho: [0, 2\pi] \rightarrow \mathbb{C}^*$$

$$t \mapsto e^{it}$$



ρ est un chemin élémentaire fermé dans \mathbb{C}^* .

Calculons

$$\int_{\rho} \frac{1}{z} dz = \int_0^{2\pi} \frac{1}{\rho(t)} \cdot \rho'(t) dt$$

$$= \int_0^{2\pi} \frac{1}{e^{it}} \cdot e^{it} \cdot i dt$$

$$= i \cdot \int_0^{2\pi} dt = 2\pi i \neq 0$$

Par conséquent, la fonction $z \mapsto \frac{1}{z}$ ne possède pas de primitive sur \mathbb{C}^* !
C'est remarquable car $z \mapsto \frac{1}{z}$ est continue, même holomorphe !

L'énoncé suivant est un réciproque du corollaire précédent :

Théorème. Soit $B \subseteq \mathbb{C}$ un ouvert connexe par arcs (i.e. n'importe quels points z_0 et z_1 peuvent être reliés par un arc dans B). Soit $f: B \rightarrow \mathbb{C}$ continue. Supposons que l'une des conditions suivantes est satisfaite :

1) pour toute chaîne fermée Γ dans B on a

$$\int_{\Gamma} f dz = 0, \text{ on}$$

2) B est convexe et pour toute chaîne fermée Γ dans B dont le support est un triangle euclidien on a

$$\int_{\Gamma} f dz = 0.$$

Alors, f possède une primitive sur B .

Démo: Admettons dans un premier temps que la condition 2 implique que f possède une primitive sur B . Montrons que condition 1 suffit également pour conclure que f possède une primitive.

Soit $a \in B$ fixe. Définissons

$$F : B \rightarrow \mathbb{C}$$

par
$$F(z) = \int_{\Gamma} f dz$$

où Γ est une chaîne de a à z dans B .

Une telle chaîne existe car B est convexe par arcs. Par contre, il en existe beaucoup, et il faut donc montrer que le second membre $\int_{\Gamma} f dz$ ne dépend pas du choix de Γ , i.e., il faut montrer que F est bien définie. Montrons donc que F est bien définie.

En effet, si Γ' est une autre chaîne de a à z alors

$$\int_{\Gamma} f dz - \int_{\Gamma'} f dz = \int_{\Gamma \cup -\Gamma'} f dz = 0$$

car $\Gamma \cup -\Gamma'$ est fermée. Par conséquent, F est bien définie.

Montrons que F est holomorphe et que $F' = f$. Soit $z_0 \in B$

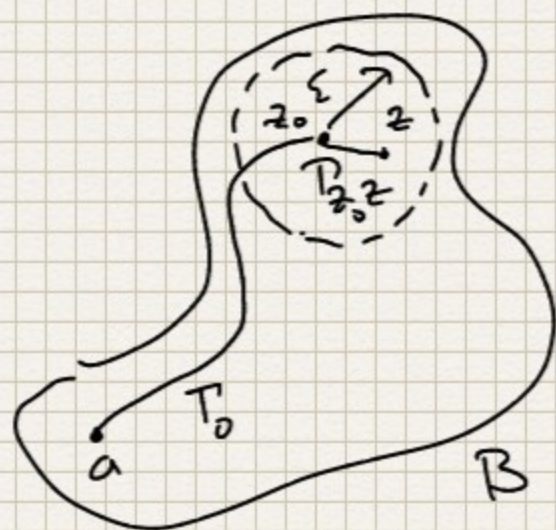
Comme B est ouvert, il existe $\varepsilon > 0$ tq $D(z_0, \varepsilon) \subseteq B$

Remarquons que pour tout $z \in D(z_0, \varepsilon)$

$$F(z) = \int_{\Gamma_0} f dz + \int_{\Gamma_{z_0 z}} f dz$$

où Γ_0 est une chaîne de a à z_0

et $\Gamma_{z_0 z}$ est la chaîne dans $D(z_0, \varepsilon)$ de support le segment $[z_0, z]$ de z_0 à z . Or



$\int_{\Gamma_0} f dz$ est une constante. Il suffit donc de démontrer que la fonction

$$z \mapsto \int_{\Gamma_{z_0 z}} f dz$$

est holomorphe sur $D(z_0, \varepsilon)$ et que sa

dérivée est égale à f . Or, $D(z_0, \varepsilon)$ est convexe, donc ce qu'on a adans s'applique et on aura bien la conclusion que f possède une primitive.

Il suffit donc de démontrer que condition 2 implique que f possède une primitive.

On suppose dans B convexe et pour toute chaîne fermée Γ dont le support est un triangle on a

$$\int_{\Gamma} f dz = 0$$

Comme ci-dessus, on définit

$$F : B \rightarrow \mathbb{C}$$

par

$$F(z) = \int_{\Gamma_a z} f dz$$

où $a \in B$ fixe. On peut prendre

$$\Gamma_a z = \{ [\rho_a z] \}$$

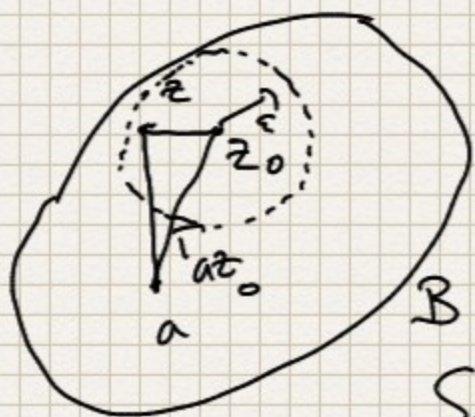
où

$$\rho_a z(t) = (1-t)a + tz$$

pour $t \in [0, 1]$

Soit $z_0 \in B$ et

montrons que F est holomorphe en z_0 et que $F'(z_0) = f(z_0)$.



Soit encore $\varepsilon > 0$ tq $D(z_0, \varepsilon) \subseteq B$

Soit $z \in D(z_0, \varepsilon)$. On a

$$\begin{aligned} F(z) &= \int_{\Gamma_a z} f dz = \int_{\Gamma_a z_0} f dz + \int_{\Gamma_{z_0 z}} f dz \\ &= F(z_0) + \int_{\Gamma_{z_0 z}} f dz \end{aligned}$$

car f satisfait la condition 2.

On comp

$$\begin{aligned} F(z) - F(z_0) &= \int_{\Gamma_{z_0 z}} f dz = \\ &= \int_0^1 f((1-t)z_0 + tz) \cdot (z - z_0) dt \\ &= (z - z_0) \cdot \int_0^1 f((1-t)z_0 + tz) dt \\ &= (z - z_0) \cdot \Delta(z) \end{aligned}$$

$$\text{on } \Delta(z) = \int_0^1 f((1-t)z_0 + tz) dt.$$

On doit montrer que Δ est continue en z_0 et que $\Delta(z_0) = f(z_0)$

$$\begin{aligned} \text{Or, } \Delta(z_0) &= \int_0^1 f((1-t)z_0 + tz_0) dt = \\ &= \int_0^1 f(z_0) dt = f(z_0) \end{aligned}$$

Montrons donc que Δ est continue en z_0 . Soit $\varepsilon > 0$. Comme f est continue en z_0 , il existe $\delta > 0$ tq

$$|z - z_0| < \delta \Rightarrow |f(z) - f(z_0)| < \varepsilon.$$

Du coup, si $|z - z_0| < \delta$,

$$|\Delta(z) - \Delta(z_0)| =$$

$$= \left| \int_0^1 f((1-t)z_0 + tz) dt - f(z_0) \right|$$

$$= \left| \int_0^1 f((1-t)z_0 + tz) - f(z_0) dt \right|$$

$$\leq \int_0^1 |f((1-t)z_0 + tz) - f(z_0)| dt$$

$$\leq \int_0^1 \varepsilon dt = \varepsilon$$

car $(1-t)z_0 + tz \in \mathcal{D}(z_0, \delta)$

pour tout $t \in [0, 1]$. Cela

implique la continuité de Δ en z_0 .

□

